

ОБСЛУЖИВАНИЕ

Чистите прибор мягкой, сухой тканью. Никогда не используйте спирт, растворитель на основе бензина для чистки.

ОБСЛУЖИВАНИЕ ИЗДЕЛИЯ


1) **Повреждения, требующие ремонта:** Данный продукт должен обслуживаться только квалифицированным персоналом если:

- (a) Шнур питания постоянного тока или адаптер переменного тока были повреждены;
- (b) Предметы или жидкости попали в прибор;
- (c) Прибор попал под дождь;
- (d) Прибор не работает нормально или наблюдаются существенные изменения в производительности;
- (e) Прибор уронили или корпус поврежден.

2) **Обслуживающий персонал:** Не пытайтесь отремонтировать прибор, если это не описано в инструкции по эксплуатации. Все другое обслуживание направьте авторизованному обслуживающему персоналу.

3) **Запасные части:** Если части нуждаются в замене, убедитесь, что сервисный центр использует детали, указанные заводом-изготовителем или они имеют те же характеристики, что и оригинальные детали. Несанкционированные заменители могут привести к возгоранию, поражению электрическим током или другим опасностям.

4) **Испытание на безопасность:** После ремонта или обслуживания, попросите сервисный центр провести проверку безопасности, чтобы убедиться, что устройство находится в исправном рабочем состоянии.

HDMI Конвертер**Модель: Co-02****Инструкция по эксплуатации****Уважаемый покупатель**

Благодарим за приобретение этого изделия. Для оптимальной производительности и безопасности, внимательно прочитайте инструкцию перед соединением, эксплуатацией и регулировкой изделия. Сохраните данную инструкцию для дальнейших справок.

ХАРАКТЕРИСТИКИ

- Преобразователь видео сигнала VGA компьютера и аудио для выхода HDMI
- Перекодировка аппаратуры, подключите и играйте без привода программного обеспечения
- Высококачественный материал до 1080p
- Поддерживает полный спектр компонентного видеосигнала разрешений: 480i, 480p, 576i, 576p, 720p, 1080i | HDMI выходное разрешение: 720p/60Hz , 1080P/ 60Hz
- Поддержка PAL / NTSC стандарт
- Соответствует HDCP
- Используют мощность 5V

ВНИМАНИЕ

Компания оставляет за собой право вносить изменения в оборудование, упаковку и любую сопроводительную документацию без предварительного письменного уведомления.

ОГЛАВЛЕНИЕ

Технические условия
Комплект поставки
Описание панели
Соединение и эксплуатация
Обслуживание
Применение
Сервисное обслуживание
Гарантия

ТЕХНИЧЕСКИЕ УСЛОВИЯ

Диапазон температур	-5 до +35°C (+23 до +95 °F)
Влажность при эксплуатации	5 до 90% RH (без конденсата)
Выход HDMI	HDMI 720p@50/60Hz или 1080P@50/60Hz
Аудио входы	Л/П каналы
Форматы видео входов	PAL, NTSC
HDCP	Соответствует HDCP .
Потребляемая мощность	1 watts (Maximum)
Размеры (Д×Ш×В)	95*87*29 мм
Вес нетто	190 гр

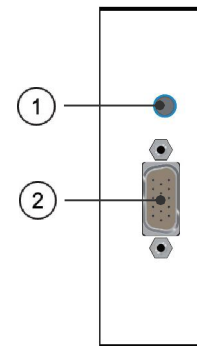
Внимание: Технические характеристики могут быть изменены без предварительного уведомления. Масса и габариты указаны приблизительно.

КОМПЛЕКТ ПОСТАВКИ

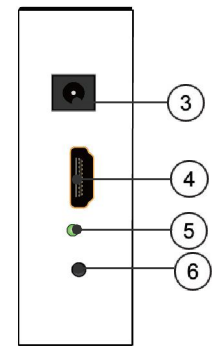
- 1) Основной блок. Конвертер VGA-HDMI
- 2) Источник питания 5 VDC
- 3) Инструкция по эксплуатации

ОПИСАНИЕ ПАНЕЛИ

Панель входа



Панель выхода



- 1) Аудио вход: аудио Л/П вход
- 2) Видео вход: видео вход VGA
- 3) Порт мощности
- 4) Порт выхода HDMI
- 5) Индикатор входа мощности
- 6) 720p/1080p: выберите 720p или 1080p вход

ПОДКЛЮЧЕНИЕ И ЭКСПЛУАТАЦИЯ

1. Убедитесь, что конвертер отключен от электричества.
2. Соедините [{HYPERLINK "app:ds:signal source"}](#) к входу CVBS и накопитель к выходу HDMI.
3. Подключите мощность 5VDC к конвертеру.

Внимание: Устанавливайте/Извлекайте кабель аккуратно.

Применение

